

1

- EN On product control: Turn on and change light effect
- SC 产品内建控制: 开启并改变光效
- TC 產品內建控制: 開啟並調整光效
- JP 製品上のコントロール: オンにして照明効果を変更します
- KR 제품 내 제어기능: 전원 켜기 및 효과 변경
- RU Управление продуктом: Включить и изменить световые эффекты
- ES Control directo en el producto: enciende y selecciona diferentes recetas de luz
- PT Controle direto do produto: ligue e seleccione diferentes receitas de luz



ON\* Short single press  
快速单击  
快速按一下  
オン:1回短く押します  
켜기\* 1번씩 누르기  
Вкл. Одно короткое нажатие  
Encendido\* Presión simple  
Ligado\* Pressão simples



2

- EN On product control: Browse through all colors
- SC 产品内建控制: 浏览所有颜色
- TC 產品內建控制: 瀏覽所有顏色
- JP 製品上のコントロール: すべての色を確認できます
- KR 제품 내 제어기능: 모든 색 찾기
- RU Управление продуктом: просмотреть все цвета
- ES Control de las recetas de luz: presiona y navega las diferentes opciones disponibles
- PT Controle de receitas de luz: pressione e navegue pelas diferentes opções disponíveis



Double press and hold  
双击并按住  
按兩下後按住  
2回押しそのまま押し続けます  
2번 연속으로 짧게 누르고 유지  
Нажать дважды и удерживать  
Pressiona 2 veces y mantén presionado  
Pressione 2 vezes e mantenha pressionado

- EN Repeat to reverse the loop
- SC 重复以反向循环
- TC 重複以反向循環
- JP 繰り返すと元の色に戻ります。
- KR 반대 방향으로도 동일하게 반복합니다
- RU Повторить, чтобы изменить порядок на обратный
- ES Repite para revertir las opciones disponibles
- PT Repita para inverter as opções disponíveis



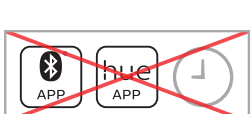
\*Plug in the product with the first time use  
\*首次使用时请插入产品  
\*首次使用时請插上電源  
\*初回使用時は製品を電源に接続してください。  
\*처음 사용시 제품을 충전하세요  
\*При первом использовании подключить продукт через сетевой кабель  
\*Conecta la luminaria a la corriente en el primer uso  
\*Conecte a luminária à energia no primeiro uso

3

- EN On product control: Standby mode
- SC 产品内建控制: 待机模式
- TC 產品內建控制: 待機模式
- JP 製品上のコントロール: スタンバイモード
- KR 제품 내 제어기능: 대기모드
- RU Управление продуктом: =Режим ожидания=
- ES Control directo en el producto: Modo de espera
- PT Controle direto no produto: Modo de espera

Long press (2 sec.)  
持续按压 (2秒)  
持續按壓 (2秒)  
長押し (2秒)  
길게 누르기 (2초)  
Нажать и удерживать (2 сек.)  
Pressão prolongada (2 seg.)  
Pressão prolongada (2 seg.)

=  
Standby mode  
待机模式  
待機模式  
XXXX  
대기모드  
Режим ожидания  
Modo de espera  
Modo de espera  
=



battery save mode  
省电模式 / 省電模式  
節電モード / 배터리 절전 모드 =  
режим энергосбережения  
modo ahorro de batería  
modo de economia de batería

4

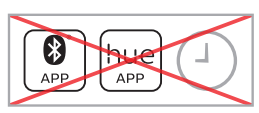
- EN On product control: Battery save mode
- SC 产品内建控制: 省电控制
- TC 產品內建控制: 省電控制
- JP 製品上のコントロール: 節電モード
- KR 제품 내 제어기능: 배터리 절전 모드
- RU Управление продуктом: Режим энергосбережения батареек
- ES Control directo en el producto: Modo ahorro de batería
- PT Controle direto no produto: modo de economia de batería

blink 2x  
闪烁 两次  
閃爍兩次  
2回点滅  
2번 클릭  
2번 클릭  
мигание 2x  
parpadeo x2  
piscada x2



Press >10 sec  
按住超过10秒 / 按住超過10秒  
10秒以上押す / 길게 누르기(10초 이상)  
Нажать > 10 секунд  
Presiona >10 seg. / Pressione > 10 seg.  
=  
Battery save mode  
进入省电模式 / 進入省電模式  
節電モード / 배터리 절전 모드  
Режим энергосбережения батареек  
Modo ahorro de batería  
Modo de economia de batería

OFF / 关闭 / 關閉  
오프 / 끄기 / ВЫКЛ.  
Apagado / Desligado



\*Plug in the product with the first time use  
\*首次使用时请插入产品  
\*首次使用时請插上電源  
\*初回使用時は製品を電源に接続してください。  
\*처음 사용시 제품을 충전하세요  
\*При первом использовании подключить продукт через сетевой кабель  
\*Conecta la luminaria a la corriente en el primer uso  
\*Conecte a luminária à energia no primeiro uso



PHILIPS



hue personal wireless lighting

White and color ambiance

Go Portable light



915005822601

COL HueGo V2 GM/ASEAN/RUS White

Изготовитель: "Сигнифай Неделендз Б.В.", Хай Тек Кампус 48, 5656 Ег. Эйнховен, Нидерланды.

Импортер на территорию России и Таможенного Союза:

«ООО Сигнифай Евразия», Россия, 127018, г. Москва, ул. Двинцев, дом 12, корп. 1, этаж 2, помещение 1, комната 1.

Тел. 8 10 8007445 47 75

Signify

I.B.R.S. / C.C.R.I. Numéro 10461

5600 VB Eindhoven, the Netherlands

00800-74454775

www.meethue.com

© 2020 Signify Holding All rights reserved

4404 029 12011 Last update: 22/01/20

5

EN Smart battery management: Brightness

SC 智能電池管理: 亮度

TC 智慧電池管理: 亮度

JP 電池管理: 輝度

KR 스마트 배터리 관리: 밝기

RU Управление умной батареей: Яркость


ES Control inteligente de batería: Brillo

PT Controlo inteligente da bateria: Brilho



MODE / 模式 / 模式  
モード / 모드 / РЕЖИМ  
MODO / MODO

Full light output  
最大亮度 / 最大亮度  
完全な光出力 / 최대 밝기 출력  
Полная яркость  
Brillo máximo / Brilho máximo



MODE / 模式 / 模式  
モード / 모드 / РЕЖИМ  
MODO / MODO

Dimmed light output  
调光亮度 / 调光亮度  
调光出力 / 어두운 밝기 출력  
Уменьшенная яркость  
Brillo atenuado / Brilho esmaecido

6

EN Smart battery management:

SC 智能電池管理:

TC 智慧電池管理:

JP 電池管理:

KR 스마트 배터리 관리:

RU Управление умной батареей:

ES Control inteligente de batería:

PT Controlo inteligente da bateria:



blink 2x  
闪烁 两次  
閃爍兩次  
2회 점멸  
2번 클릭  
мигание 2x  
parpadeo x2  
piscada x2

2x

OFF / 关闭  
關閉 / 오프  
끄기 / ВЫКЛ.  
Apagado / Desligado



charge / 充电  
充電 / 充電  
충전 / зарядить  
carga / carga

<2h

EN Battery life SC 電池壽命 TC 電池壽命 JP バッテリーライフ KR 배터리 수명 시간


RU срок службы батарейки ES Carga de la batería PT Carga da bateria



≈ 18h



≈ 24h



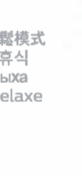
≈ 12h



≈ 10h



≈ 10h



≈ 4,5h



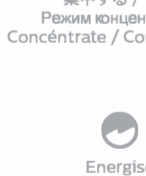
≈ 3h



≈ 2,5h



≈ 3h



≈ 2,5h



≈ 2,5h

7

EN How to get started:

SC 如何开始:

TC 如何開始:




JP 使用を開始する:

KR 사용 방법:

RU С чего начать:

ES Cómo comenzar:

PT Como começar:



ANATEL Agência Nacional de Telecomunicações

00642-20-12715

Este equipamento não tem direito à proteção contra interferência prejudicial e não pode causar interferência em sistemas devidamente autorizados

อุปกรณ์โทรคมนาคมนี้มีความสอดคล้องและเป็นไปตามข้อกำหนดของ กททศ.




The Bluetooth® word mark and logos are registered trademarks owned by Bluetooth SIG, Inc. and any use of such marks by Signify is under license. Other trademarks and trade names are those of their respective owners.



Bluetooth®文字商標和徽標是Bluetooth SIG, Inc. 所有的註冊商標，且Signify在授權下使用任何該等商標。其他商標和商名為各自所有者的商標和商名



Bluetooth®文字商標和徽標是Bluetooth SIG, Inc. 所有的註冊商標，且Signify在授權下使用任何該等商標。其他商標和商名為各自所有者的商標和商名



Bluetooth®의 워드마크およびロゴ는, Bluetooth SIG 社가 所有하는 登録商標であり, Signify による 使用は 라이선스 を受けて います. 其他의 商標 および 商号는, 各 所有者에 归属 します.



Bluetooth®의 워드마크およびロゴ는, Bluetooth SIG 社가 所有하는 登録商標であり, Signify による 使用は 라이선스 を受けて います. 其他의 商標 および 商号는, 各 所有者에 归属 します.



Termin Bluetooth® и логотипы являются зарегистрированными торговыми марками Bluetooth SIG, Inc. и любое использование указанных знаков компанией Signify подлежит лицензированию. Прочие торговые марки и логотипы являются собственностью их непосредственных владельцев.

La marca y los logotipos de Bluetooth® son marcas registradas propiedad de Bluetooth SIG, Inc. y cualquier uso de tales marcas por parte de Signify se encuentra bajo licencia. Otras marcas y nombres comerciales son de sus respectivos dueños.

A marca e os logotipos Bluetooth são marcas registradas de propriedade de Bluetooth SIG, Inc. e qualquer uso de tais marcas pela Signify está sob licença. Outras marcas e nomes comerciais são de seus respectivos proprietários.